

тендер
РТС

ЭЛЕКТРОННАЯ
ПЛОЩАДКА
РОССИИ

ЭЛЕКТРОННАЯ ПЛОЩАДКА РТС-ТЕНДЕР ИМУЩЕСТВЕННЫЕ ТОРГИ ИНСТРУКЦИЯ ПРЕТЕНДЕНТА/АРЕНДАТОРА

Подача заявки на участие в торгах





Содержание

1. Поиск процедур	3
2. Работа с запросами на разъяснение документации / результатов	5
3. Функционал работы Доверенных лиц (только физических лиц) и Доверителей	8
4. Подача заявки на участие (старая версия сайта)	11
5. Статусы заявок	17
6. Подача заявки на участие (новая версия сайта)	18
7. Отзыв и редактирование заявки на участие (старая версия сайта)	20
8. Отзыв и редактирование заявки на участие (новая версия сайта)	21











1. Поиск процедур

Для поиска процедур из открытой части сайта РТС-тендер:

1. Перейдите на главную страницу [РТС-тендер](#);
2. В верхней части страницы кликните на раздел «Имущество», далее «Покупателям/Арендаторам»;
3. Перейдите в раздел «Расширенный поиск»;

Главная · Имущество · Покупателям/Арендаторам

Покупателям / Арендаторам

 Расширенный поиск Подробная информация обо всех имущественных торгах	 Регистрация Регистрация для работы на площадке по имущественным торгам	 Добавить пользователя Подача заявки на добавление пользователей к аккредитованной организации	 Реквизиты площадки Реквизиты площадки для перечисления денежных средств в качестве обеспечения	 Моя организация Информация о вашей организации
 Запросы на разъяснения Ваши запросы на разъяснение документации и поступившие ответы	 Мои заявки Все заявки вашей организации на участие в электронных торгах	 Торговые сессии Информация о торгах, в которых вы участвуете	 Электронная подпись Электронный сертификат для работы на площадке	 Тарифы Стоимость участия и порядок оплаты

4. Осуществите поиск по представленным фильтрам.

БОЛЕЕ 10 000 НОВЫХ ЗАКУПОК КАЖДЫЙ ДЕНЬ!

🔍 Введите ключевое слово НАЙТИ

ВСЕ АКТУАЛЬНЫЕ В АРХИВЕ Цена по убыванию ▼ Новые сверху ▼

Номер на площадке	Номер лота	Статус на площадке	Осталось:	Начальная максимальная цена
42084	1	Публикация извещения	24 дн., 23 ч., 32 мин.	6 717 900,00 руб. Размер задатка: 1 343 580,00 руб.
<p>Аукцион на право заключения договора купли-продажи недвижимого имущества закрепленног далее...</p> <p>Организатор: Государственное унитарное предприятие города Севастополя "Севастопольский морской порт"</p> <p>Продавец: Государственное унитарное предприятие города Севастополя "Севастопольский морской порт"</p> <p>Регион: г. Севастополь</p> <p>Площадка: РТС-тендер</p> <p>Дата публикации: 17 сентября 2020, 10:25 🕒 MCK</p> <p>Окончание приема заявок: 12 октября 2020, 10:00 🕒 MCK</p>				
← 0 Имущественные торги Аукцион				
42082	1	Публикация извещения	28 дн., 21 ч., 32 мин.	8 614 000,00 руб. Размер задатка: 1 722 800,00 руб.
<p>Аукцион по продаже земельного участка, РНФИ П11500001159, кадастровый номер 49:09:03 далее...</p> <p>Организатор: Территориальное управление Федерального агентства по управлению государственным имуществом в Магаданской области</p> <p>Продавец: Территориальное управление Федерального агентства по управлению государственным имуществом в Магаданской области</p> <p>Регион: Магаданская обл.</p> <p>Площадка: РТС-тендер</p> <p>Дата публикации: 17 сентября 2020, 10:12 🕒 MCK</p>				

Правило проведения

Имущественные торги

450-ППРФ (Аквакультура)

Площадки

Выбрать площадки ▼

Номер извещения

Продавец (Собственник) (ИНН/КПГ)

Организатор (ИНН)

Тип процедуры

Начальная минимальная цена

От До руб.

Размер задатка

От До руб.

Дата публикации извещения

С По

Дата окончания срока подачи заявок

С По

Регион

ПОКАЗАТЬ

НАСТРОЙКА ФИЛЬТРОВ И РАССЫЛОК

ОЧИСТИТЬ

Для поиска процедур из Личного кабинета Участника на ЭП «РТС-тендер» Имущественные торги:

- На площадке РТС-тендер в верхнем правом углу нажмите кнопку «Вход»;
- В разделе «Имущественные торги» выберите роль «Претендент/Арендатор»;
- На странице авторизации нажмите кнопку «Электронная подпись»;
- Выберите актуальный сертификат из списка и нажмите кнопку «Ок»;
- В Личном кабинете вверху на черной полосе нажмите на ссылку «Расширенный поиск».

ЭЛЕКТРОННАЯ
ПЛОЩАДКА
РОССИИ

Доступно 0,00 руб.
Заблокировано 0,00 руб.

Выход | Старая версия сайта

Все процедуры ▼
Искать на площадке
Расширенный поиск
Найти

08.12.2020 ВТ
13:43:59 MCK

Для получения актуальной информации по лотам обновите страницу Обновить

5. В открывшейся форме укажите значения фильтров и нажмите кнопку «Поиск».

Процедура/процедуры будут отображаться в результатах поиска.

2. Работа с запросами на разъяснение документации / результатов

Для направления запроса на разъяснение документации:

1. В Личном кабинете найдите и откройте нужное извещение;
2. Перейдите в раздел «Запросы на разъяснения», расположенный внизу страницы;
3. Нажмите кнопку «Запросить разъяснение»;

Порядок ознакомления с имуществом	В соответствии с Информационным сообщением
Порядок ознакомления с иной информацией	В соответствии с Информационным сообщением
Обременения (ограничения)	
Тип шага торгов	Фиксированная сумма
Шаг аукциона	
Размер задатка	
Задаток вносится на счет оператора электронной площадки	Да
Срок и порядок внесения и возврата задатка	Согласно регламенту ЭТП
Реквизиты счета для перечисления задатка	Получатель: ООО "РТС-тендер" Наименование банка: ВТБ БАНК ПУБЛИЧНОЕ АКЦИОНЕРНОЕ ОБЩЕСТВО Расчетный счёт: 40702810100260000797 Корр. счёт: 30101810700000000187 БИК: 044525187 ИНН: 7710357167 КПП: 770701001
Назначение платежа	Согласно регламенту ЭТП
Срок подписания договора по итогам продажи, дней	5
Местонахождение имущества	
Классификация	Не указано

Запросы на разъяснения

Участник	Тема	Дата запроса (время московское)	Дата ответа (время московское)	Действия
Нет записей для просмотра				

[Запросить разъяснение](#)

4. Откроется форма «Создание запроса на разъяснение по процедуре №...». Заполните поля «Тема», «Текст», при необходимости прикрепите документы;
5. Нажмите кнопку «Отправить»;

Создание запроса на разъяснение по процедуре №645

Информация о процедуре

Номер: 645
Наименование: тест

Запрос

Тема *

Текст *

Документы [Добавить](#) [Выбрать](#)

[Отправить](#) [Назад](#)

6. При осуществлении действий из Личного кабинета подтвердите действие сертификатом электронной подписи;

7. Появится информационное сообщение об успешном выполнении операции. Нажмите «Ок».

Отправленный запрос отобразится в разделе «Запросы» в Личном кабинете Претендента (если запрос был подан из Личного кабинета), а также в извещении в разделе «Запросы на разъяснение» после предоставления ответа Продавцом.

Просмотреть ответ на запрос можно как в Личном кабинете, так и в открытом доступе ЭП, открыв нужное извещение. Сведения о Претенденте, направившем запрос, в открытом доступе площадки скрыты.

Для просмотра запросов на разъяснение/ответов на отправленные запросы в Личном кабинете:

1. Войдите в Личный кабинет Участника;
2. Перейдите в раздел «Имущественные торги», далее «Запросы».

Для просмотра ответа на разъяснение в открытой части площадки:

1. Перейдите в раздел «Имущественные торги», далее «Поиск процедур»;
2. Осуществите поиск процедуры и откройте нужную процедуру;
3. Откроется форма «Процедура №...». Перейдите в раздел «Запросы на разъяснения», расположенный внизу страницы;

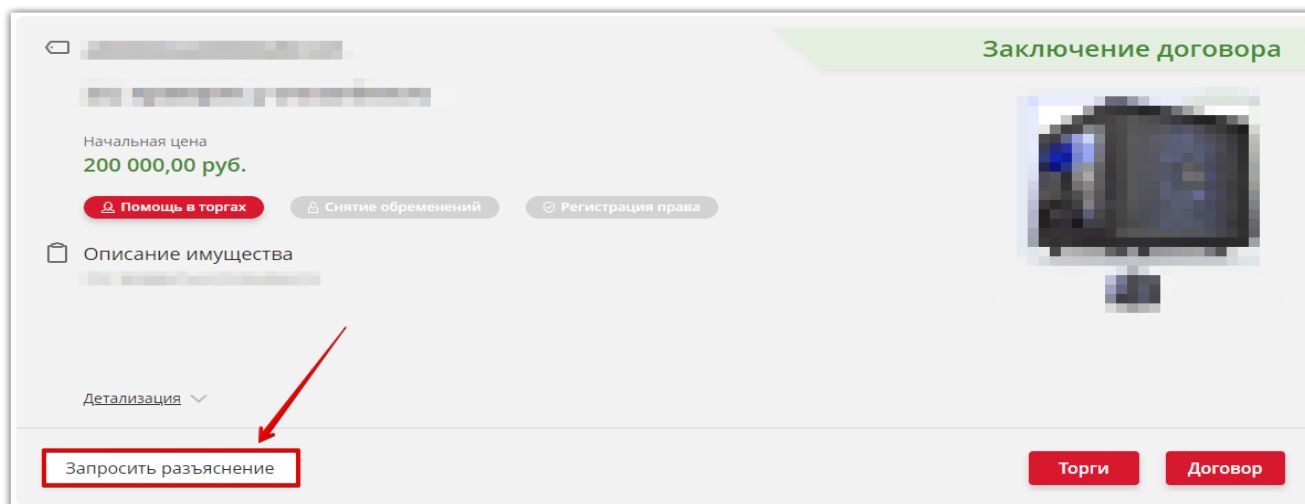
Запросы на разъяснения				
Участник	Тема	Дата запроса (время московское)	Дата ответа (время московское)	Действия
Инвестор 2	Запрос	17.08.2017 12:57	17.08.2017 13:01	Скачать
Стр. 1 из 1 10				
Просмотр 1 - 1 из 1				
Протоколы				
Тип	Дата (время московское)		Действия	
Стр. 1 из 1 10				
Нет записей для просмотра				
Количество просмотров: 4				

4. Нажмите на тему запроса;
5. Откроется форма «Запрос на разъяснение №...». В разделе «Ответ» ознакомьтесь с ответом.

Подача запроса на разъяснение результатов на ИТ2

Для направления запроса:

1. В Личном кабинете найдите и откройте нужное извещение;
2. В лоте нажмите кнопку "Запросить разъяснение";



3. Откроется форма «Создание запроса на разъяснение по процедуре №...». Заполните поля «Тема», «Текст», при необходимости прикрепите документы;
4. Нажмите кнопку «Отправить»;

The screenshot shows a form titled 'Создание запроса на разъяснение по лоту №'. It has two main sections: 'Информация о процедуре' and 'Запрос'. The 'Информация о процедуре' section contains fields for 'Номер', 'Наименование', and 'Лот'. The 'Запрос' section contains fields for 'Тема *', 'Текст *', and 'Документы'. The 'Тема *' and 'Текст *' fields are highlighted with a red box. Below the 'Документы' field is a 'Добавить' button. At the bottom of the form, there are two buttons: 'Отправить' (highlighted with a red box) and 'Назад'.

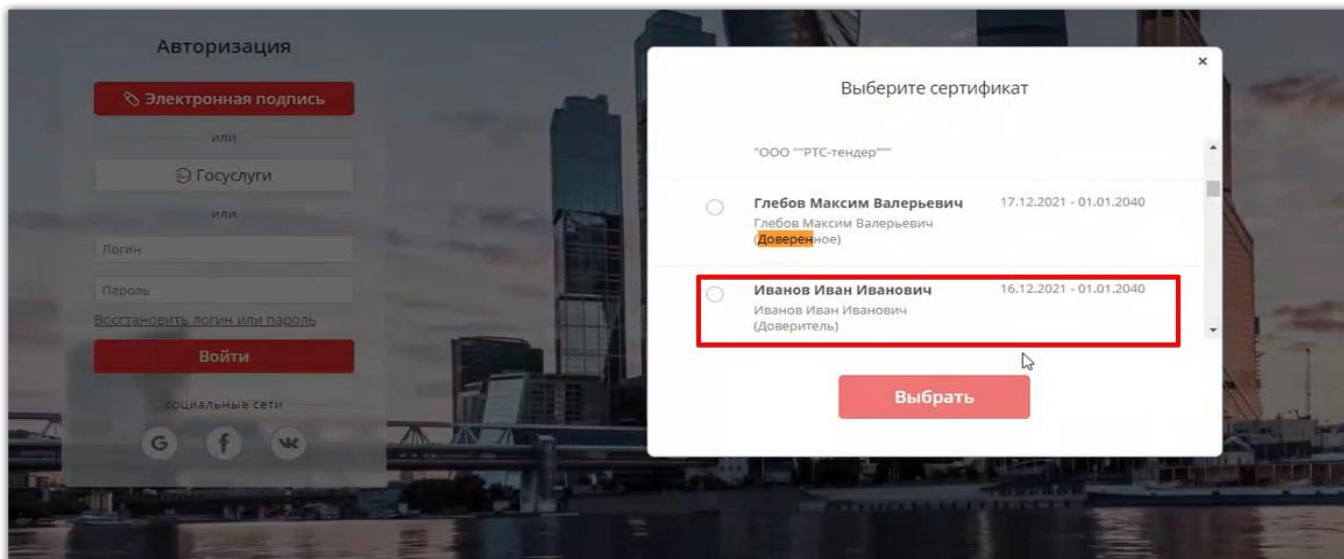
5. Подтвердите действие сертификатом электронной подписи;
6. Появится информационное сообщение об успешном выполнении операции. Нажмите "Ок".

3. Функционал работы Доверенных лиц (только физических лиц) и Доверителей

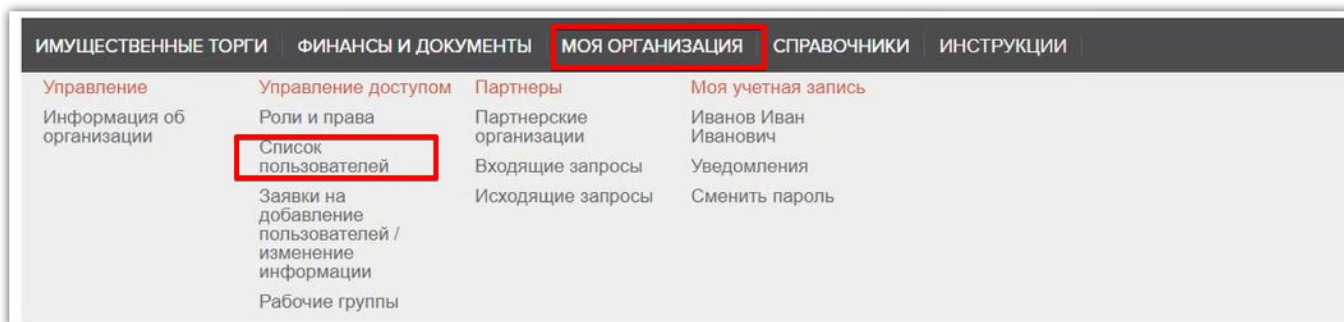
У претендентов есть возможность добавить сертификат Доверенного физического лица в один или несколько личных кабинетов Доверителей, в том числе и в свой, для возможности подавать заявки на участие, делать ставки в ходе проведения торгов, заключать договоры и пр. В то же время, указанные действия доступны и самому Доверителю в своем личном кабинете.

Для добавления сертификата Доверенного лица в личный кабинет Доверителя необходимо выполнить следующие действия:

1. Войдите в Личный кабинет по электронной подписи Доверителя;



2. В личном кабинете в старой версии сайта необходимо выбрать раздел «Моя организация» и далее перейти в «Список пользователей»;



3. В открывшемся списке пользователей необходимо нажать кнопку «Добавить пользователя»;

6. Заявка на добавление пользователя утверждается автоматически. После того, как пользователь будет добавлен, ему необходимо установить требуемые роли. Для чего в списке пользователей переходим по ссылке «Изменить права доступа»;

Список пользователей

Фильтр

Пользователь

Площадка: РТС-Торги по имуществу

Рабочая группа: Вся организация

Поиск Очистить

ФИО	Должность	Роли	Телефон	E-mail	Отключён	Наличие ЭЦП	
Иван Иванович Иванов		<input checked="" type="checkbox"/> Финансовый администратор <input checked="" type="checkbox"/> Администратор компании <input checked="" type="checkbox"/> Претендент	+7(111)1111111	real@mailo.ru	Нет	Да	Изменить права доступа
Петр Петрович Петров		<input checked="" type="checkbox"/> Финансовый администратор <input checked="" type="checkbox"/> Администратор компании <input checked="" type="checkbox"/> Претендент	+7(123)1231233	doverennoe@mailo.ru	Нет	Да	Изменить права доступа
Олег Олегович Сидоров		<input checked="" type="checkbox"/> Финансовый администратор <input checked="" type="checkbox"/> Администратор компании <input checked="" type="checkbox"/> Претендент	+7(123)123123	123@mailo.ru	Нет	Да	Изменить права доступа
Максим Валерьевич Глебов		<input checked="" type="checkbox"/> Финансовый администратор <input checked="" type="checkbox"/> Администратор компании <input checked="" type="checkbox"/> Претендент	+7(213)1231231	teft@mailo.ru	Нет	Да	Изменить права доступа
Борис Олегович Сидоров		<input checked="" type="checkbox"/> Финансовый администратор <input checked="" type="checkbox"/> Администратор компании <input checked="" type="checkbox"/> Претендент	+7(111)1111111	teft@mailo.ru	Нет	Да	Изменить права доступа
Лицо Доверенное Физическое		<input checked="" type="checkbox"/> Финансовый администратор <input checked="" type="checkbox"/> Администратор компании <input checked="" type="checkbox"/> Претендент	+7(222)1231231	qwe@mail.ru	Нет	Да	Изменить права доступа

Стр. 1 из 6

7. Установив соответствующий чек-бокс будут определены роли, которые позволяют выполнять те или иные действия. После выбора необходимой роли нажимаем кнопку «Сохранить»:

- Роль «Претендент» - позволяет подавать заявки, участвовать в торгах, заключать договоры;
- Роль «Администратор компании» - дает возможность редактировать данные в личном кабинете;
- Роль «Финансовый администратор» - предоставляет доступ к виртуальному счету организации, позволяет производить отзыв денежных средств, создавать бланки пополнения счета.

Другие роли «Продавец» и «Получатель расширенной информации по заявкам» доступны для выбора только организации, выступающей в качестве Продавца.

Настройка ролей пользователя

Пользователи

ФИО	Должность	Телефон	E-mail	Отключён	Наличие ЭЦП
Физическое Лицо Доверенное		+7(222)1231231	qwe@mail.ru	Нет	Да

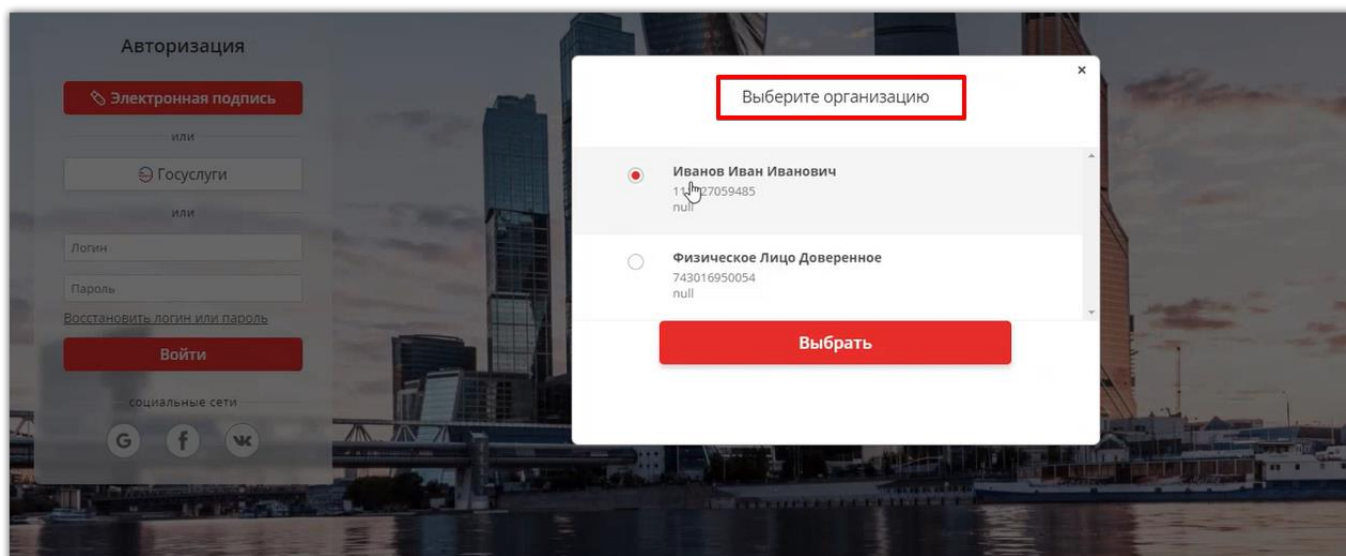
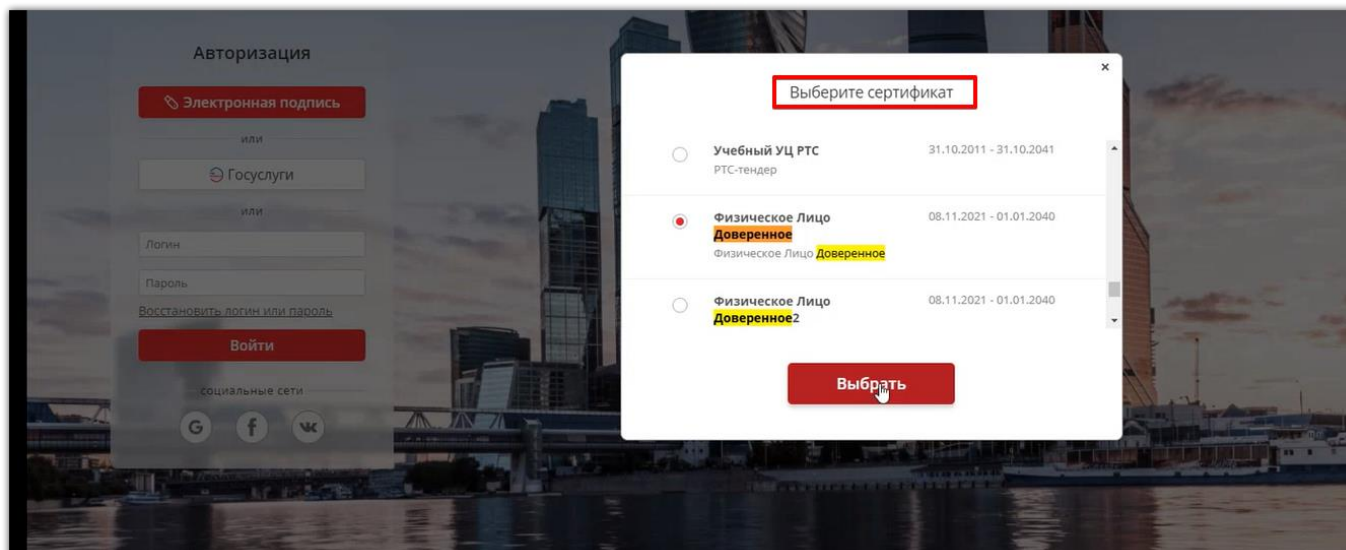
РТС-Торги по имуществу

Наименование рабочей группы	Наименование роли	Описание роли	Роль выбрана
Вся организация	Финансовый администратор	Роль регулирует разрешения на возможность просматривать транзакции по счету, его детали, пополнение счета, снятие средств, редактирование реквизитов	<input type="checkbox"/>
	Администратор компании		<input type="checkbox"/>
	Продавец	Работа с процедурой	<input type="checkbox"/>
	Претендент	Участие в процедурах	<input checked="" type="checkbox"/>
	Получатель расширенной информации по заявкам	Получение расширенной информации по заявкам на лот	<input type="checkbox"/>

Сохранить Отменить

8. После того, как сертификат Доверенного лица добавлен в личный кабинет Доверителя, появляется возможность его входа по данной электронной подписи. Для чего на странице

авторизации необходимо выбрать свой сертификат (Доверенного лица) с последующим выбором организации Доверителя.



4. Подача заявки на участие (старая версия сайта)

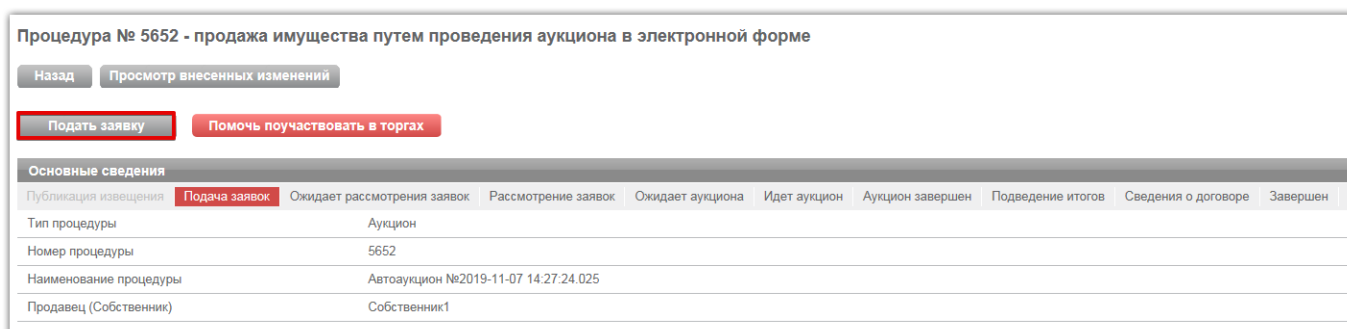
Перед подачей заявки на участие убедитесь, что на Вашем аналитическом счете достаточно свободных денежных средств для участия в процедуре.

В процедурах с правилом проведения «Пользование рыболовными участками» (Аукцион), «Закрепление и предоставление доли квоты добычи крабов в инвестиционных целях» (Аукцион) и «Купля-продажа природных алмазов специальных размеров» (Аукцион) недоступна подача заявок на участие физическими лицами. Также подача заявок на процедуры с правилом проведения «Закрепление и предоставление доли квоты

добычи крабов в инвестиционных целях» недоступна Индивидуальным предпринимателям и Юридическим лицам, не зарегистрированным в качестве Участников на сайте «ГИС-торги».

Для подачи заявки:

1. Войдите в Личный кабинет по электронной подписи;
2. Найдите необходимую процедуру;
3. Нажмите на «№» или «Наименование процедуры»;
4. Вверху извещения нажмите кнопку «Подать заявку»;



Протокол № 5652 - продажа имущества путем проведения аукциона в электронной форме

Назад | Просмотр внесенных изменений

Подать заявку | Помочь поучаствовать в торгах

Основные сведения

Публикация извещения	Подача заявок	Ожидает рассмотрения заявок	Рассмотрение заявок	Ожидает аукциона	Идет аукцион	Аукцион завершен	Подведение итогов	Сведения о договоре	Завершен
Тип процедуры		Аукцион							
Номер процедуры		5652							
Наименование процедуры		Автоаукцион №2019-11-07 14:27:24.025							
Продавец (Собственник)		Собственник1							

5. Заполните открывшуюся форму «Подача заявки»;
6. После заполнения заявки для ее отправки нажмите кнопку «Подать заявку».



Доступ к процедуре - рабочие группы

Вся организация

Сохранить черновик | Подать заявку

Отправленная заявка отобразится в разделе «Имущественные торги» / «Участие» / «Мои заявки».

Для заполнения формы заявки на участие:

1. Заполните раздел «Содержание заявки», установив галочку в чек-боксе «Согласен с условиями Информационного сообщения»;
2. В разделе «Лоты» осуществите поиск лотов, на которые необходимо подать заявки, установите отметку в чек-боксе;
3. Приложите необходимые документы к лоту (в лоте могут отобразиться дополнительные поля в зависимости от типа процедуры):
 - Поле «Форма заявки» - Претенденту требуется прикрепить документы в соответствии с документацией Продавца по процедуре.
 - Поле «Электронные образы документов в соответствии с информационным сообщением» - не обязательно для заполнения. В это поле Претендент может добавить документы об организации. Например, в соответствии с Федеральным законом о приватизации № 178-ФЗ:

Для юридических лиц требуется следующий список документов:

- заверенные копии учредительных документов;

- документ, содержащий сведения о доле Российской Федерации, субъекта Российской Федерации или муниципального образования в уставном капитале юридического лица (реестр владельцев акций либо выписка из него или заверенное печатью юридического лица (при наличии печати) и подписанное его руководителем письмо);

- копия документа, который подтверждает полномочия руководителя юридического лица на осуществление действий от имени юридического лица (копия решения о назначении этого лица или о его избрании) и в соответствии с которым руководитель юридического лица обладает правом действовать от имени юридического лица без доверенности.

Для физических лиц, в том числе индивидуальных предпринимателей - копии всех листов документа, удостоверяющего личность.

Особенности заполнения заявки для отдельных типов процедур:

Аукцион, Публичное предложение:

Если в извещении Продавец установил признак «Форма заявки» - «Системная форма заявки», то в заявке на участие необходимо заполнить следующие поля:

1. В разделах «Сведения о продаже» и «Банковские реквизиты претендента» поля частично будут заполнены автоматически на основе аккредитационных данных Участника и информации о лоте, на который подается заявка.
2. Если заявка на участие направляется не Претендентом, а его представителем, то включите чек-бокс «Заявка подается представителем претендента». Откроется дополнительный блок для заполнения данных по доверенности, паспортных данных представителя, адреса регистрации по месту жительства и пребывания, контактного телефона.

<input checked="" type="checkbox"/> Заявка подается представителем Претендента				
ФИО	Tester2 Second Property			
Дата выдачи доверенности *	<input type="text"/>			
Номер доверенности *	<input type="text"/>			
Паспортные данные:	Серия *: <input type="text"/>	Номер *: <input type="text"/>	Когда выдан *: <input type="text"/>	Кем выдан *: <input type="text"/>
Адрес регистрации по месту жительства *	<input type="text"/>			
Адрес регистрации по месту пребывания *	<input type="text"/>			
Контактный телефон *	+ 7 - (<input type="text"/>) - <input type="text"/> добавочный номер <input type="text"/>			

3. В разделе «Содержание заявки» указаны требования, предъявляемые к Претенденту для участия в процедуре. Для подтверждения указанных требований включите чек-бокс «Согласен с условиями Информационного сообщения».

4. В разделе «Печатная форма заявки» при необходимости Вы можете сгенерировать печатную форму заявки на участие, для этого требуется нажать кнопку «Сформировать».

5. Раздел «Детали заявки по лоту» представлен 2 полями: «Форма заявки» и «Электронные образы документов в соответствии с информационным сообщением». Поля не являются обязательными для заполнения.

Конкурс:

Покупатель может указать ценовое предложение в форме заявки на участие, может не указывать (в таком случае ему необходимо будет указать свое ценовое предложение в ходе торга).

Для того, чтобы указать ценовое предложение в заявке, необходимо заполнить поле «Ценовое предложение».

Продажа без объявления цены, Аукцион с закрытой подачей ценовых предложений, Конкурс на право заключения договора о размещении нестационарных торговых объектов:

В поле «Содержание заявки» поставьте галочку в чек-боксе «Согласен с условиями Информационного сообщения», далее поставьте галочку на лоте, в котором необходимо принять участие. После чего появится поле для указания цены и прикрепления документов к заявке.

Требуется обязательно указать свое ценовое предложение в поле «Ценовое предложение».

Аукцион по аренде:

В форме заявки на участие отображается 2 поля:

1. Поле «Форма заявки» - обязательно для заполнения. Требуется прикрепить документы в соответствии с документацией Продавца по процедуре;
2. Поле «Электронные образы документов в соответствии с документацией об аукционе» - не обязательно для заполнения.

Содержание заявки

Форма заявки

Согласен с условиями Документации об аукционе

Выбор лота

Номер лота Наименование имущества

Номер	Наименование	Начальная цена за имущество
<input checked="" type="checkbox"/> 1	1222	2 222,00 руб.

Детали заявки по лоту

Форма заявки *

Электронные образы документов в соответствии с документацией об аукционе

Стр. 1 из 1

Просмотр 1 - 1 из 1

Если в извещении Продавец установил признак «Форма заявки» - «Системная форма заявки», то в заявке на участие необходимо заполнить следующие поля:

1. В разделах «Сведения о продаже» и «Банковские реквизиты Заявителя» поля частично будут заполнены автоматически на основе аккредитационных данных Участника и информации о лоте, на который подается заявка.
2. Если заявка на участие направляется не Претендентом, а его представителем, то включите чек-бокс «Заявка подается представителем претендента». Откроется дополнительный блок для заполнения паспортных данных представителя.
3. В разделе «Содержание заявки» указаны требования, предъявляемые к Претенденту для участия в процедуре. Для подтверждения указанных требований включите чек-бокс «Согласен с условиями Информационного сообщения».
4. В разделе «Печатная форма заявки» при необходимости Вы можете сгенерировать печатную форму заявки на участие, для этого требуется нажать кнопку «Сформировать».
5. Раздел «Детали заявки по лоту» представлен 2 полями: «Форма заявки» и «Электронные образы документов в соответствии с информационным сообщением». Поля не являются обязательными для заполнения.

Аукцион с подачей заявок 2-мя частями:

В форме заявки на участие отображается 2 обязательных поля:

1. В полях «Форма 1-ой части заявки» и «Форма 2-ой части заявки» Претенденту требуется прикрепить соответствующие документы (поля обязательны для заполнения).
2. Поле «Электронные образы документов в соответствии с информационным сообщением» - не обязательно для заполнения.

Содержание заявки

Форма 1-ой части заявки

Форма 2-ой части заявки

* Согласен с условиями Информационного сообщения

Выбор лота

Номер лота: Наименование имущества: Поиск

Номер	Наименование	Начальная цена за имущество
<input checked="" type="checkbox"/> 1	Лот с двумя частями	105,00 руб.

Детали заявки по лоту

Форма 1-й части заявки *	<input type="text"/>	<input type="button" value="Добавить"/>	<input type="button" value="Выбрать"/>
Форма 2-й части заявки *	<input type="text"/>	<input type="button" value="Добавить"/>	<input type="button" value="Выбрать"/>
Электронные образы документов в соответствии с информационным сообщением	<input type="text"/>	<input type="button" value="Добавить"/>	<input type="button" value="Выбрать"/>

Стр. 1 из 1 Просмотр 1 - 1 из 1

Примечание:

По торговым процедурам «Аренда земельных участков» и «Продажа земельных участков»:

- В случае если при подаче заявки были заблокированы денежные средства на аналитическом счете только в размере тарифа, то статус заявки меняется на «Ожидает блокирования задатка» и в форме электронной заявки отображается соответствующее уведомление:

Подача заявки

Сведения о продаже

Номер процедуры	<input type="text"/>
Наименование процедуры	аренда земли заявки на прощелки дельталот
Тип процедуры	Аукцион
Арендодатель	<input type="text"/>
Страна	Россия
Место нахождения	<input type="text"/>
Адрес электронной почты	<input type="text"/>
Доступ	Открытая
Площадка	РТС-Торги по имуществу
Организатор	<input type="text"/>
Регион	Москва
Почтовый адрес	Москва, Морская
Телефон	<input type="text"/>
Форма подачи заявок	Электронная
Тип валюты	Российский рубль (RUB)

Операция успешно выполнена

Заявка принята оператором на рассмотрение. Уважаемый Пользователь! На Вашем аналитическом счете недостаточно денежных средств для блокирования задатка по процедуре. Доступное количество денежных средств на счете: руб. Сумма, необходимая для блокирования тарифа ЭП: руб. Сумма, необходимая для блокирования задатка: руб. Для обеспечения дальнейшего участия в процедуре Вам необходимо пополнить аналитический счет до даты рассмотрения заявок, указанной в извещении о проведении процедуры.

- В случае если при подаче заявки на аналитическом счете недостаточно денежных средств в размере тарифа, то подать заявку не предоставляется возможным:

Подача заявки

Сведения о продаже

Номер процедуры	
Наименование процедуры	аренда земли заявки на процедуру однолот
Тип процедуры	Аукцион
Арендодатель	
Страна	Россия
Место нахождения	
Адрес электронной почты	
Доступ	Открытая
Площадка	РТС-Торги по имуществу
Организатор	
Регион	Москва
Почтовый адрес	
Телефон	
Форма подачи заявок	Электронная
Тип валюты	Российский рубль (RUB)

Ошибка

Уважаемый Пользователь!
На Вашем аналитическом счете недостаточно денежных средств для подачи заявки по процедуре [номер].
Доступное количество денежных средств на счете: [сумма] руб.
Сумма, необходимая для блокирования тарифа ЭП: [сумма] руб.
Для подачи заявки необходимо пополнить Ваш аналитический счет или воспользоваться функционалом оплаты банковской картой.

OK

- В случае если при подаче заявки тариф был успешно оплачен банковской картой (в течение 30 минут ожидается подтверждение оплаты от банка), то статус заявки меняется на «Ожидает блокирования задатка» и в электронной форме заявки отображается соответствующее уведомление:

Подача заявки

Сведения о продаже

Номер процедуры	
Наименование процедуры	аренда земли заявки на процедуру однолот
Тип процедуры	Аукцион
Арендодатель	
Страна	Россия
Место нахождения	
Адрес электронной почты	
Доступ	Открытая
Площадка	РТС-Торги по имуществу
Организатор	
Регион	Москва
Почтовый адрес	
Телефон	
Форма подачи заявок	Электронная
Тип валюты	Российский рубль (RUB)

Операция успешно выполнена

Ожидается подтверждение платежа по банковской карте. Уважаемый Пользователь!
На Вашем аналитическом счете недостаточно денежных средств для блокирования задатка по процедуре [номер].
Доступное количество денежных средств на счете: [сумма] руб.
Сумма, необходимая для блокирования задатка: [сумма] руб.
Для обеспечения дальнейшего участия в процедуре Вам необходимо пополнить аналитический счет до даты рассмотрения заявок, указанной в извещении о проведении процедуры.

OK

5. Статусы заявок

Статус заявки	Основание
Черновик	Заявка сформирована, но еще не подана на участие в процедуре
На рассмотрении оператором	<ul style="list-style-type: none"> Заявка сохранена и отправлена Оператору; Если в качестве оплаты тарифа была выбрана банковская карта - до момента поступления оплаты на Аналитический счет и блокировки тарифа
Ожидает блокирования задатка	1) Заявка подана без наличия денежных средств на счете в размере задатка. После

	<p>поступления денежных средств на аналитический счет, задаток блокируется, и заявка переходит в статус "Подана";</p> <p>2) В данный статус заявка переходит в случае, если выбрана оплата тарифа банковской картой, денежные средства в размере тарифа списаны с карты и заблокированы.</p>
Возвращена оператором	Денежные средства в размере тарифа не были списаны с банковской карты
Подана	Заявка на участие в процедуре была успешно подана
Допущена	Заявка по итогам рассмотрения была допущена к участию в процедуре
Не допущена	Заявка по итогам рассмотрения была отклонена
Отозвана	Заявка была отозвана участником
Признан победителем	По результатам подведения итогов участник признан победителем
Не признан победителем	По результатам подведения итогов участник не признан победителем
Отменена	Заявка отменена в связи с изменением суммы гарантийного обеспечения лота
Не актуальна	Процедура отменена

6. Подача заявки на участие (новая версия сайта)

Перед подачей заявки на участие убедитесь, что на Вашем счете достаточно свободных денежных средств для участия в процедуре.

Для процедуры «Реализация имущества, обращенного в собственность государства, и вещественных доказательств» денежные средства в размере задатка вносятся на специальный счет.

Для подачи заявки:

1. Войдите в Личный кабинет по электронной подписи;
2. Перейдите в раздел "Имущественные торги";
3. Перейдите в раздел "Поиск процедур";
4. Осуществите поиск процедуры с помощью формы "Фильтр";
5. Нажмите на "№" процедуры/лота;

6. В информации о лоте нажмите кнопку "Подать заявку";

7. Заполните открывшуюся форму "Подача заявки";

8. После заполнения заявки для ее отправки нажмите кнопку "Подать заявку".

Отправленная заявка отобразится в разделе «Меню»/«Мои заявки».

Для заполнения формы заявки:

1. Раздел "Основные требования о процедуре" заполняется автоматически информацией с извещения;
2. Раздел "Основные требования о претенденте" и "Банковские реквизиты" заполняется автоматически информацией с Личного кабинета претендента;
3. В Раздел "Документы и файлы" в поле "Документы в соответствии с информационным сообщением" приложите необходимые документы по лоту.

Особенности заполнения заявки на участие в процедуре "Реализация имущества, обращенного в собственность государства, и вещественных доказательств": при заполнении заявки на участие необходимо в блоке "Реквизиты" из выпадающего списка выбрать специальный счет, на который внесены денежные средства в размере гарантийного обеспечения (задатка). До окончания срока приема заявок на участие Покупатель может выбрать другой специальный счет на странице поданной заявки, для этого:

1. Осуществите вход в Личный кабинет по электронной подписи;
2. Перейдите в раздел "Мои заявки";
3. Нажмите на номер поданной заявки;
4. В блоке "Реквизиты" выберете другой специальный счет;
5. Нажмите кнопку "Сохранить".

7. Отзыв и редактирование заявки на участие (старая версия сайта)

Претендент вправе не позднее дня окончания приема заявок отозвать заявку на участие.

Для отзыва заявки:

1. Личном кабинете перейдите в раздел «Имущественные торги», далее «Мои заявки»;
2. Откройте нужную заявку на участие (нажмите на «Входящий номер» заявки);
3. Откроется форма «Просмотр заявки №...»;
4. Нажмите кнопку «Отозвать заявку», расположенную внизу формы;

Просмотр заявки №1734 Назад

Заявка

Участник	Дата публикации процедуры
Номер процедуры 1309	01.02.2017 10:53
Наименование процедуры	Статус процедуры
Продавец (Собственник)	Опубликована
Организатор	Дата окончания подачи заявок
Страна	30.12.2018 00:00
Регион	г. Москва
Дата публикации заявки	19.06.2017 16:32

Лоты

Номер лота	Наименование имущества
<input type="text"/>	<input type="text"/>

Номер лота	Наименование имущества	Величина первой ставки	Номер заявки	Статус заявки	Начальная цена
1	<input type="text"/>	2 222,00 руб.	2240	Подана	2 222,00 руб.

Форма заявки: [Учредительные документы/Test.txt](#)

Стр. 1 из 1

Отозвать заявку Привязать к рабочим группам

5. Подтвердите действие сертификатом электронной подписи;
6. Появится информационное сообщение об успешном выполнении операции. Нажмите «Ок».

Если заявка отозвана, то для повторной подачи заявки необходимо выполнить первоначальные действия по подаче заявки.

8. Отзыв и редактирование заявки на участие (новая версия сайта)

Для отзыва заявки:

1. Перейдите во вкладку "Мои заявки" в разделе "Меню";
2. Нажмите на "Входящий номер заявки";
3. Откроется форма Просмотра заявки №...";
4. Нажмите кнопку "Отозвать заявку", расположенную внизу формы;
5. Подтвердите действие во всплывающем окне;
6. Появится информационное сообщение об успешном выполнении операции. Нажмите "Ок".

Если заявка отозвана, то для повторной подачи заявки необходимо выполнить первоначальные действия по подаче заявки.

